

# Portál pre PZS

## Obsah

1	Prvé prihlásenie na portál.....	1
2	Vytvorenie žiadosti .....	2
3	Menu portálu pre PZS .....	3
4	Prijatie stanoviska k žiadosti.....	5
5	Práca so žiadosťou v stave – Vrátená na doplnenie.....	6

## 1 Prvé prihlásenie na portál

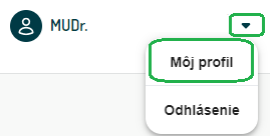
Pri prvom prihlásení na portál PZS aplikácia vyzve na zadanie mailového konta:



Vitajte! Pre pokračovanie budeme potrebovať vašu e-mail adresu.

E-mailová adresa:

Na zadaný mail budú posielané notifikácie zo spracovania elektronicky poslanej žiadosti. Aktualizáciu mailového konta, prípadne telefónneho čísla, je možné vykonať cez menu



vpravo hore:

ďalej voľbou  :

*Vitajte.*  
na portáli pre poskytovateľov ZS

- Prehľad
- Zoznam žiadostí
- Koncepty
- Čakajúce na podpis



MUDr.

**Osobné údaje**

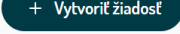
Titul, meno, priezvisko	Kód
MUDr. <input type="text"/>	<input type="text"/>
E-mailová adresa	Telefón
<input type="text"/>	<input type="text"/>

**Zdravotnicke zariadenie**

IČO PZS	Názov PZS
<input type="text"/>	<input type="text"/>

Po aktualizácii údajov voľbou  budú nové údaje uložené. Uvedený mailový kontakt a telefón budú tiež slúžiť na automatické napĺňanie základných údajov každej vytváranej žiadosti, preto je vhodné si ich tam doplniť, aby sa aj telefónne číslo automaticky pri vytváraní novej žiadosti predplnilo.

## 2 Vytvorenie žiadosti

Na vytvorenie novej žiadosti je potrebné stlačiť tlačidlo , ktoré je umiestnené na obrazovke vľavo, následne sa zobrazí zoznam ponúkaných kategórií, pre ktoré sú dostupné elektronické formuláre žiadostí:



Pomoc ×

### Zvoľte si typ žiadosti

Vyberte jednu z nasledovných položiek

- Lieky a dietetické potraviny**
- Rastový hormón**
- Zdravotnicke pomôcky**
- Špeciálny zdravotnícky materiál - ŠZM**
- Test**
- Ďalšie**



Pomoc ×

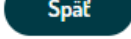
### Zvoľte si typ žiadosti

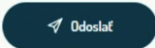
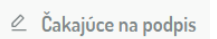
Vyberte jednu z nasledovných položiek

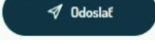
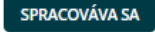
- Žiadosť o úhradu liekov a dietetických potravín uvedených v kategorizačnom zozname (splnené IO a P0)
- Žiadosť o úhradu lieku podľa § 88 ods. 7 zákona č. 363/2011 Z. z.
- Žiadosť o úhradu dietetických potravín podľa § 88 ods. 7 zákona č. 363/2011 Z. z.

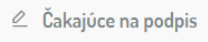
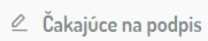
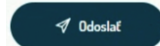
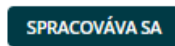

**Späť**

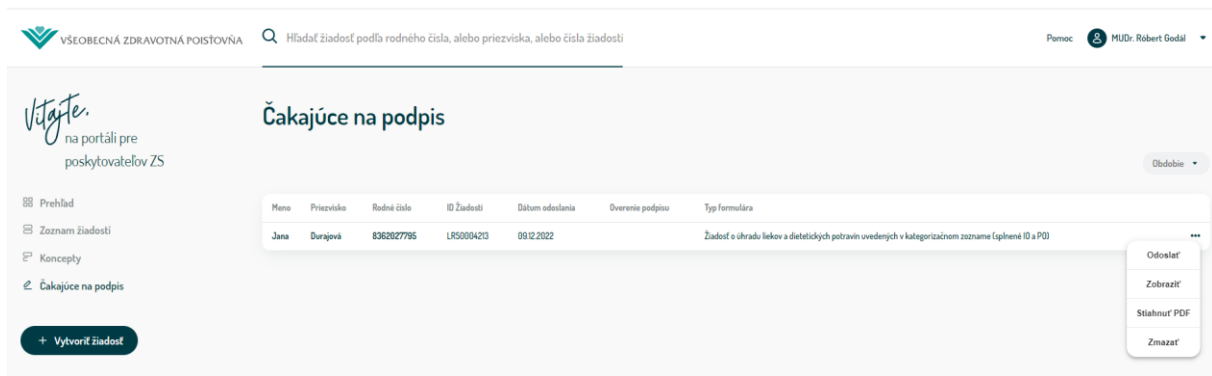
Z ponúkaného zoznamu žiadostí v príslušnej kategórii je potrebné vybrať požadovaný formulár a pokračovať v elektronickom zadaní údajov do zvoleného formulára žiadosti. Ak bola omylom

vybraná nesprávna kategória/formulár žiadosti cez tlačidlo  je možný opätovný návrat na výber kategórií ponúkaných formulárov. K žiadosti je možné podľa potreby priložiť aj prílohu / prílohy. Po vyplnení údajov žiadosti je možné žiadosť odoslať do VŠZP cez tlačidlo

, prípadne uložiť do Konceptov, ak nie je možné danú žiadosť dokončiť a odoslať do VŠZP. Po odoslaní žiadosti sa žiadosť zobrazí v ambulatnom informačnom systéme a tento ponúkne možnosť podpísať ju alebo nepodpísať a nechať jej podpis na neskôr. Po potvrdení možnosti podpísať prebieha jej elektronické podpísanie, ku ktorému je potrebné, aby ste v čítačke mali zasunutú kartu na konte prihláseného zdravotného pracovníka, inak žiadosť nebude podpísaná a skončí v menu .

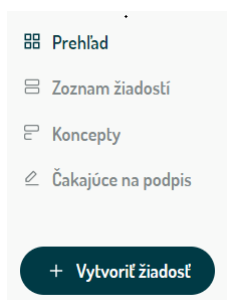
Každá žiadosť, ktorá neprešla pri stlačení tlačidla  do stavu  z akéhokoľvek dôvodu (technického alebo výber možnosti nepodpísať) je automaticky

presunutá do menu . Takúto žiadosť nie je potrebné vytvárať nanovo, je uložená v menu , kde je ju možné otvoriť a opäť , kedy opätovne prebehne elektronické podpisovanie. Podpísaná a odoslaná žiadosť sa zobrazí v prehľadovom zozname so stavom . V prípade, že bolo zistené pri podpise žiadosti, že niektoré z údajov v žiadosti nie sú správne a žiadosť nakoniec nepožadujete podpísať a odoslať finálne na spracovanie do VŠZP, žiadosť je možné 



### 3 Menu portálu pre PZS

Menu portálu ponúka možnosti:



Okrem toho sú na základnej obrazovke filtrovacie položky, ktoré slúžia na bližšiu špecifikáciu pre vyhľadanie konkrétnej žiadosti. V hornej časti obrazovky je možnosť zadať vyhľadávanie

podľa rodného čísla, priezviska alebo čísla žiadosti:

V pravej časti obrazovky je možné zadať vyhľadávanie podľa roku a mesiaca:

Obdobie ▾

V obrazovke **Zoznam žiadostí** je možné jednoducho filtrovať aj podľa stavov žiadostí stlačením príslušného tlačidla:

## Zoznam žiadostí

Všetky

Schválené 1

Spracovávané

Vrátené na doplnenie 1

Zamietnuté 1

Obdobie ▾

Meno	Priezvisko	Rodné číslo	ID Žiadosti	Dátum odoslania	Stav	Typ formulára
			LR50000738	08.04.2022	VRÁTENÁ NA DOPLNENIE	Žiadosť o úhradu liekov a dietetických potravín uvedených v kategorizačnom zozname (splnené IO a PO)

Prehľad poskytuje informácie o žiadostiach aj so štatistickým zhrnutím:

MUDr. ▾

Vitajte.  
na portáli pre poskytovateľov ZS

- Prehľad
- Zoznam žiadostí**
- Koncepty
- Čakajúce na podpis

+ Vytvoriť žiadosť


### Rýchly prehľad

Štatistika žiadostí

Schválené	Spracovávané	Vrátené na doplnenie	Zamietnuté
1	0	1	1

Posledné odoslané žiadosti

Meno	Priezvisko	Rodné číslo	ID Žiadosti	Dátum odoslania	Stav	Typ formulára
			LR50000744	11.04.2022	SCHVÁLENÁ	Žiadosť o úhradu liekov a dietetických potravín uvedených v kategorizačnom zozname (splnené IO a PO)
			LR50000740	08.04.2022	ZAMIETNUTÁ	Žiadosť o úhradu liekov a dietetických potravín uvedených v kategorizačnom zozname (splnené IO a PO)
			LR50000738	08.04.2022	VRÁTENÁ NA DOPLNENIE	Žiadosť o úhradu liekov a dietetických potravín uvedených v kategorizačnom zozname (splnené IO a PO)



3  
ŽIADOSTÍ  
SPOLU

Zoznam žiadostí zobrazuje základný prehľad:

MUDr. ▾

Vitajte.  
na portáli pre poskytovateľov ZS

- Prehľad
- Zoznam žiadostí**
- Koncepty
- Čakajúce na podpis

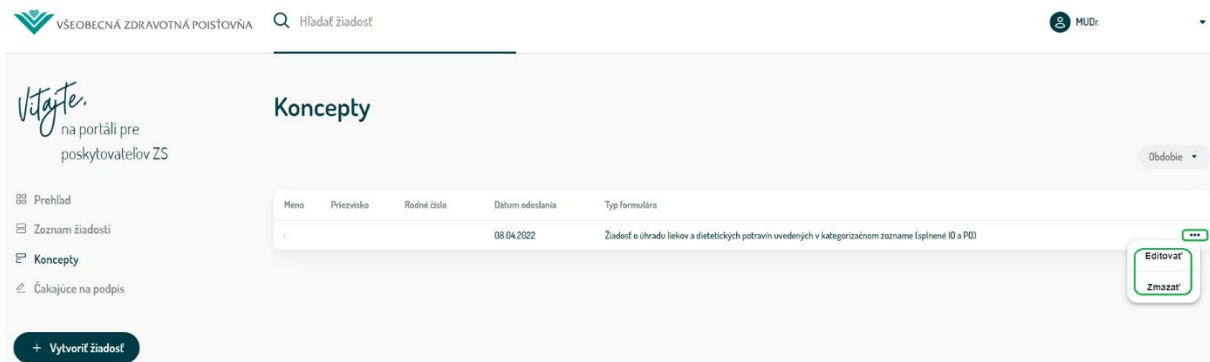
+ Vytvoriť žiadosť

### Zoznam žiadostí

Všetky Schválené 1 Spracovávané Vrátené na doplnenie 1 Zamietnuté 1 Obdobie ▾

Meno	Priezvisko	Rodné číslo	ID Žiadosti	Dátum odoslania	Stav	Typ formulára
-	-	-	LR50000744	11.04.2022	SCHVÁLENÁ	Žiadosť o úhradu liekov a dietetických potravín uvedených v kategorizačnom zozname (splnené IO a PO)
-	-	-	LR50000740	08.04.2022	ZAMIETNUTÁ	Žiadosť o úhradu liekov a dietetických potravín uvedených v kategorizačnom zozname (splnené IO a PO)
-	-	-	LR50000738	08.04.2022	VRÁTENÁ NA DOPLNENIE	Žiadosť o úhradu liekov a dietetických potravín uvedených v kategorizačnom zozname (splnené IO a PO)

**Koncepty** zobrazujú žiadosti ktoré boli uložené ako koncept pri vytváraní novej žiadosti.



The screenshot shows the 'Koncepty' page in the portal. At the top left, there is a navigation menu with options like 'Prehľad', 'Zoznam žiadostí', 'Koncepty', and 'Čakajúce na podpis'. A '+ Vytvorí žiadosť' button is at the bottom left. The main area displays a table of concepts with columns for 'Meno', 'Priezvisko', 'Rodné číslo', 'Dátum odoslania', and 'Typ formulára'. One entry is visible with the date '08.04.2022' and the description 'Žiadosť o úhradu liekov a diabetických potravín uvedených v kategorizačnom zozname (splnení ID a POI)'. To the right of the table are buttons for 'Editovať' and 'Zmazať'.

V konceptoch je možné uloženú žiadosť podľa potreby editovať / aktualizovať / odoslať, prípadne zmazať, ak už nie je potrebná. Uloženie žiadosti do konceptov v menu **Koncepty** predstavuje možnosť pre užívateľa portálu uložiť si rozpracovanú novú žiadosť ku ktorej sa môže užívateľ cez **Koncepty** kedykoľvek vrátiť a dokončiť spracovanie.

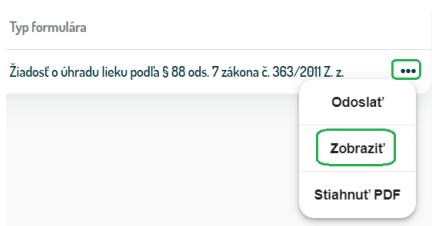
## 4 Prijatie stanoviska k žiadosti

Po odoslaní žiadosti do VŠZP sa žiadosť dostane do stavu **SPRACOVÁVA SA**. V tomto stave je žiadosť do času kým nie je z VŠZP poslané k nej vyjadrenie. Vyjadrenie aktivuje notifikačný mail, aby bol zadávateľ operatívne informovaný o tejto aktivite. VŠZP vydá rozhodnutie k žiadosti pokiaľ sú uvedené všetky požadované údaje, ktoré sú potrebné pre rozhodnutie, prípadne si vyžiada doplnenie informácií.



Stav žiadosti po odpovedi z VŠZP môže byť:

Pri stave **SCHVÁLENÁ** alebo **ZAMIETNUTÁ** sa cez tlačidlo na konci záznamu k žiadosti **...**, alebo dvojklikom na samotnej žiadosti otvorí detail žiadosti, kde je k dispozícii rozhodnutie, ktoré je možné stiahnuť a zobraziť si v ňom uvedené stanovisko.



The screenshot shows a detail view of a request. At the top, it says 'Typ formulára' and 'Žiadosť o úhradu lieku podľa § 88 ods. 7 zákona č. 363/2011 Z. z.'. Below this, there is a dropdown menu with three options: 'Odoslať', 'Zobraziť', and 'Stiahnuť PDF'.

## 5 Práca so žiadosťou v stave – Vrátená na doplnenie

Žiadosť vrátenú na doplnenie treba o požadované údaje doplniť, aby bolo možné pokračovať vo vydaní stanoviska k nej. Informácia, že je potrebné k žiadosti doplniť údaje je posielaná

cez notifikačný mail a taktiež je to zobrazené aj v stave spracovania

**VRÁTENÁ NA DOPLNENIE**

Dvojklikom na príslušnú žiadosť, prípadne cez ... na konci záznamu sa otvorí detail žiadosti, kde je uvedený dôvod čo je potrebné doplniť k žiadosti:

Cez tlačidlo **Odpovedať** je potrebné doplniť požadované údaje k žiadosti.

V odpovedi je možné doplniť text a aj prílohu:

a doplnené údaje znovu

**Odoslať**